

Zarządzenie Nr 17/2013
Burmistrza Miasta Słupcy
z dnia 22 marca 2013 r.

w sprawie podania do publicznej wiadomości informacji
z wykonania budżetu Miasta Słupcy za 2012 rok.

Na podstawie art. 37 ust. 1 pkt 2 ustawy z dnia 27 sierpnia 2009 r. o finansach publicznych (Dz. U. z 2009 r. Nr 157, poz. 1240 z póź. zm.) Burmistrz Miasta Słupcy zarządza, co następuje:

§ 1. Podać do publicznej wiadomości roczną informację o wykonaniu budżetu miasta za 2012 r.:

- 1) plan dochodów po dokonanych zmianach na 2012 r. wynosi 32.556.827 zł, wykonanie 32.056.757,76 zł, co stanowi 98,5 %, (załącznik Nr 1),
- 2) plan wydatków po dokonanych zmianach na 2012 r. wynosi 33.084.659 zł, wykonanie 32.049.905,82 zł, co stanowi 96,9 %, (załącznik Nr 2),
- 3) planowany deficyt budżetowy wynosił 527.832 zł, osiągnięto nadwyżkę w kwocie 6.851,94 zł,
- 4) kwota planowanych środków pochodzących z budżetu Unii Europejskiej oraz niepodlegające zwrotowi środki z pomocy udzielanej przez państwa członkowskie Europejskiego Porozumienia o Wolnym Handlu (EFTA) 229.311 zł kwota wykonana 224.121,55 zł, co stanowi 97,7 %,
- 5) wymagalne zobowiązania budżetu Gminy Miejskiej Słupca wynosiły według stanu na koniec roku 2012 – 169.216,31 zł,
- 6) kwoty dotacji otrzymanych z budżetu innych jednostek samorządu terytorialnego oraz kwoty dotacji udzielonych innym jednostkom samorządu terytorialnego:
 - a) dotacje otrzymane:
 - Powiat Słupecki 230.000 zł,
 - Gmina Ostrowite 1.200 zł,
 - b) dotacje udzielone:
 - Powiat Słupecki 1.490,79 zł,
- 7) poręczenia i gwarancje kwota 130.394 zł w tym:

Słupeckie Gospodarstwo Komunalne – 130.394 zł.


8) wykaz osób prawnych i fizycznych oraz jednostek organizacyjnych nieposiadających osobowości prawnej, którym w zakresie podatków lub opłat udzielono ulg, odroczeń, umorzeń lub rozłożono na raty w kwocie przewyższającej 500 zł stanowi załącznik Nr 3 do zarządzenia,

9) wykaz osób prawnych i fizycznych oraz jednostek organizacyjnych nieposiadających osobowości prawnej, którym udzielono pomocy publicznej stanowi załącznik Nr 4 do zarządzenia.

§ 2. Informację o której mowa w § 1 podać do publicznej wiadomości poprzez zamieszczenie w Biuletynie Informacji Publicznej.

§ 3. Wykonanie zarządzenia powierza się Skarbnikowi Miasta.

§ 4. Zarządzenie wchodzi w życie z dniem podpisania.

Burmistrz

Michał Ijczyk

**Zestawienie wykonania dochodów budżetowych
za 2012r.**

Dział	Rozdział	Paragraf	Treść	Plan	Wykonanie	Procent wykonania
1	2	3	4	5	6	7
Bieżące						
010			Rolnictwo i łowiectwo	12 145	12 143,84	100,0%
	01095		Pozostała działalność	12 145	12 143,84	100,0%
		2010	Dotacje celowe otrzymane z budżetu państwa na realizację zadań bieżących z zakresu administracji rządowej oraz innych zadań zleconych gminie (związkom gmin) ustawami	12 145	12 143,84	100,0%
020			Leśnictwo	12 794	12 789,70	100,0%
	02001		Gospodarka leśna	12 794	12 789,70	100,0%
		0840	Wpływy ze sprzedaży wyrobów	12 794	12 789,70	100,0%
500			Handel	193 110	193 110,00	100,0%
	50095		Pozostała działalność	193 110	193 110,00	100,0%
		0690	Wpływy z różnych opłat	193 110	193 110,00	100,0%
600			Transport i łączność	167 000	167 000,00	100,0%
	60014		Drogi publiczne powiatowe	167 000	167 000,00	100,0%
		2320	Dotacje celowe otrzymane z powiatu na zadania bieżące realizowane na podstawie porozumień (umów) między jednostkami samorządu terytorialnego	167 000	167 000,00	100,0%
700			Gospodarka mieszkaniowa	138 500	138 710,76	100,2%
	70005		Gospodarka gruntami i nieruchomościami	138 500	138 710,76	100,2%
		0470	Wpływy z opłat za zarząd, użytkowanie i użytkowanie wieczyste nieruchomości	97 000	96 967,10	100,0%

		0750	Dochody z najmu i dzierżawy składników majątkowych Skarbu Państwa, jednostek samorządu terytorialnego lub innych jednostek zaliczanych do sektora finansów publicznych oraz innych umów o podobnym charakterze	40 000	38 289,14	95,7%
		0920	Pozostałe odsetki	1 500	1 363,52	90,9%
		0970	Wpływy z różnych dochodów	-	2 091,00	
750			Administracja publiczna	130 350	131 511,27	100,9%
	75011		Urzędy wojewódzkie	103 000	103 017,05	100,0%
		2010	Dotacje celowe otrzymane z budżetu państwa na realizację zadań bieżących z zakresu administracji rządowej oraz innych zadań zleconych gminie (związkom gmin) ustawami	103 000	103 000,00	100,0%
		2360	Dochody jednostek samorządu terytorialnego związane z realizacją zadań z zakresu administracji rządowej oraz innych zadań zleconych ustawami	-	17,05	0,0%
	75023		Urzędy gmin (miast i miast na prawach powiatu)	27 350	28 494,22	104,2%
		0970	Wpływy z różnych dochodów	27 350	28 494,22	104,2%
751			Urzędy naczelnych organów władzy państwowej, kontroli i ochrony prawa oraz sądownictwa	2 550	2 550,00	100,0%
	75101		Urzędy naczelnych organów władzy państwowej, kontroli i ochrony prawa	2 550	2 550,00	100,0%
		2010	Dotacje celowe otrzymane z budżetu państwa na realizację zadań bieżących z zakresu administracji rządowej oraz innych zadań zleconych gminie (związkom gmin) ustawami	2 550	2 550,00	100,0%

756		Dochody od osób prawnych, od osób fizycznych i od innych jednostek nieposiadających osobowości prawnej oraz związane z ich poborem	17 877 395	17 659 505,13	98,8%
	75601	Wpływy z podatku dochodowego od osób fizycznych	38 000	38 577,96	101,5%
		0350 Podatek od działalności gospodarczej osób fizycznych, opłacany w formie karty podatkowej	38 000	38 551,96	101,5%
		0910 Odsetki od nieterminowych wpłat z tytułu podatków i opłat	-	26,00	
	75615	Wpływy z podatku rolnego, podatku leśnego, podatku od czynności cywilnoprawnych, podatków i opłat lokalnych od osób prawnych i innych jednostek organizacyjnych	4 999 128	4 998 283,45	100,0%
		0310 Podatek od nieruchomości	4 562 229	4 561 772,90	100,0%
		0320 Podatek rolny	834	834,00	100,0%
		0340 Podatek od środków transportowych	164 783	163 764,80	99,4%
		0500 Podatek od czynności cywilnoprawnych	6 000	5 798,00	96,6%
		0690 Wpływy z różnych opłat	-	167,20	
		0910 Odsetki od nieterminowych wpłat z tytułu podatków i opłat	3 000	3 664,55	122,2%
		2680 Rekompensaty utraconych dochodów w podatkach i opłatach lokalnych	262 282	262 282,00	100,0%
	75616	Wpływy z podatku rolnego, podatku leśnego, podatku od spadków i darowizn, podatku od czynności cywilno - prawnych oraz podatków i opłat lokalnych od osób fizycznych	2 993 097	2 999 125,38	100,2%

	0310	Podatek od nieruchomości	2 093 298	2 098 661,81	100,3%
	0320	Podatek rolny	53 158	51 675,20	97,2%
	0330	Podatek leśny		1,00	
	0340	Podatek od środków transportowych	227 469	229 609,10	100,9%
	0360	Podatek od spadków i darowizn	12 000	11 156,90	93,0%
	0370	Opłata od posiadania psów	6 100	6 030,00	98,9%
	0430	Wpływy z opłaty targowej	223 480	223 112,00	99,8%
	0500	Podatek od czynności cywilnoprawnych	363 592	355 613,70	97,8%
	0690	Wpływy z różnych opłat		7 538,60	0,0%
	0910	Odsetki od nieterminowych wpłat z tytułu podatków i opłat	14 000	15 727,07	112,3%
	75618	Wpływy z innych opłat stanowiących dochody jednostek samorządu terytorialnego na podstawie ustaw	932 446	951 171,21	102,0%
	0410	Wpływy z opłaty skarbowej	554 000	550 130,41	99,3%
	0480	Wpływy z opłat za zezwolenia na sprzedaż alkoholu	270 000	292 529,13	108,3%
	0490	Wpływy z innych lokalnych opłat pobieranych przez jednostki samorządu terytorialnego na podstawie odrębnych ustaw	106 000	105 830,67	99,8%
	0590	Wpływy z opłat za koncesje i licencje	-	45,00	0,0%
	0920	Pozostałe odsetki	2 446	2 636,00	107,8%
	75621	Udziały gmin w podatkach stanowiących dochód budżetu państwa	8 914 724	8 672 347,13	97,3%
	0010	Podatek dochodowy od osób fizycznych	8 672 259	8 431 543,00	97,2%
	0020	Podatek dochodowy od osób prawnych	242 465	240 804,13	99,3%
758		Różne rozliczenia	7 917 263	7 920 689,10	100,0%
	75801	Część oświatowa subwencji ogólnej dla jednostek samorządu terytorialnego	7 775 913	7 775 913,00	100,0%
	2920	Subwencje ogólne z budżetu państwa	7 775 913	7 775 913,00	100,0%

	75802	Uzupełnienie subwencji ogólnej dla jednostek samorządu terytorialnego	39 732	39 732,00	100,0%
	2750	Środki na uzupełnienie dochodów gmin	39 732	39 732,00	100,0%
	75814	Różne rozliczenia finansowe	18 500	21 926,10	118,5%
	0690	Wpływy z różnych opłat		17,60	
	0920	Pozostałe odsetki	15 000	16 570,50	110,5%
	0970	Wpływy z różnych dochodów	3 500	5 338,00	152,5%
	75831	Część równoważąca subwencji ogólnej dla gmin	83 118	83 118,00	100,0%
	2920	Subwencje ogólne z budżetu państwa	83 118	83 118,00	100,0%
801		Oświata i wychowanie	254 389	278 492,83	109,5%
	80101	Szkoły podstawowe	6 000	7 268,52	121,1%
	0920	Pozostałe odsetki	6 000	5 554,06	92,6%
	0970	Wpływy z różnych dochodów		1 614,74	
	2400	Wpływy do budżetu pozostałości środków finansowych gromadzonych na wydzielonym rachunku jednostki budżetowej	-	99,72	0,0%
	80104	Przedszkola	243 800	265 610,04	108,9%
	0830	Wpływy z usług	240 000	240 282,00	100,1%
	0920	Pozostałe odsetki	3 800	5 096,41	134,1%
	2400	Wpływy do budżetu pozostałości środków finansowych gromadzonych na wydzielonym rachunku jednostki budżetowej	-	20 231,63	0,0%
	80110	Gimnazja	3 300	4 286,56	129,9%
	0920	Pozostałe odsetki	3 300	4 242,04	128,5%
	2400	Wpływy do budżetu pozostałości środków finansowych gromadzonych na wydzielonym rachunku jednostki budżetowej	-	44,52	0,0%
	80148	Stołówki szkolne	-	38,71	0,0%
	2400	Wpływy do budżetu pozostałości środków finansowych gromadzonych na wydzielonym rachunku jednostki budżetowej	-	38,71	0,0%

	80195		Pozostała działalność	1 289	1 289,00	100,0%
		2030	Dotacje celowe otrzymane z budżetu państwa na realizację własnych zadań bieżących gmin (związków gmin)	89	89,00	100,0%
		2310	Dotacje celowe otrzymane z gminy na zadania bieżące realizowane na podstawie porozumień (umów) między	1 200	1 200,00	100,0%
852			Pomoc społeczna	4 652 396	4 441 294,18	95,5%
	85206		Wspieranie rodziny	13 409	9 615,06	71,7%
		2030	Dotacje celowe otrzymane z budżetu państwa na realizację własnych zadań bieżących gmin (związków gmin)	13 409	9 615,06	71,7%
	85212		Świadczenia rodzinne, świadczenia z funduszu alimentacyjnego oraz	3 510 354	3 315 126,12	94,4%
		0920	Pozostałe odsetki	-	71,47	0,0%
		2010	Dotacje celowe otrzymane z budżetu państwa na realizację zadań bieżących z zakresu administracji rządowej oraz innych zadań zleconych gminie (związkom gmin) ustawami	3 486 300	3 281 651,00	94,1%
		2360	Dochody jednostek samorządu terytorialnego związane z realizacją zadań z zakresu administracji rządowej oraz innych zadań zleconych ustawami	24 054	33 403,65	138,9%
	85213		Składki na ubezpieczenie zdrowotne opłacane za osoby pobierające niektóre świadczenia z pomocy społecznej, niektóre świadczenia rodzinne oraz za osoby uczestniczące w zajęciach w centrum integracji społecznej	41 423	41 423,00	100,0%


	2010	Dotacje celowe otrzymane z budżetu państwa na realizację zadań bieżących z zakresu administracji rządowej oraz innych zadań zleconych gminie (związkom gmin) ustawami	22 127	22 127,00	100,0%
	2030	Dotacje celowe otrzymane z budżetu państwa na realizację własnych zadań bieżących gmin (związków gmin)	19 296	19 296,00	100,0%
85214		Zasiłki i pomoc w naturze oraz składki na ubezpieczenia emerytalne i rentowe	510 418	510 418,00	100,0%
	2030	Dotacje celowe otrzymane z budżetu państwa na realizację własnych zadań bieżących gmin (związków gmin)	510 418	510 418,00	100,0%
85216		Zasiłki stałe	229 324	224 103,72	97,7%
	2030	Dotacje celowe otrzymane z budżetu państwa na realizację własnych zadań bieżących gmin (związków gmin)	229 324	224 103,72	97,7%
85219		Ośrodki pomocy społecznej	128 468	128 210,17	99,8%
	0920	Pozostałe odsetki	8 000	8 360,28	104,5%
	2010	Dotacje celowe otrzymane z budżetu państwa na realizację zadań bieżących z zakresu administracji rządowej oraz innych zadań zleconych gminie (związkom gmin) ustawami	21 000	20 381,89	97,1%
	2030	Dotacje celowe otrzymane z budżetu państwa na realizację własnych zadań bieżących gmin (związków gmin)	99 468	99 468,00	100,0%
85228		Usługi opiekuńcze i specjalistyczne usługi opiekuńcze	112 080	109 278,98	97,5%

		0830	Wpływy z usług	92 000	92 026,44	100,0%
		2010	Dotacje celowe otrzymane z budżetu państwa na realizację zadań bieżących z zakresu administracji rządowej oraz innych zadań zleconych gminie (związkom gmin) ustawami	20 080	17 181,21	85,6%
		2360	Dochody jednostek samorządu terytorialnego	-	71,33	0,0%
	85295		Pozostała działalność	106 920	103 119,13	96,4%
		2010	Dotacje celowe otrzymane z budżetu państwa na realizację zadań bieżących z zakresu administracji rządowej oraz innych zadań zleconych gminie (związkom gmin) ustawami	31 800	28 000,00	88,1%
		2030	Dotacje celowe otrzymane z budżetu państwa na realizację własnych zadań bieżących gmin (związków gmin)	75 120	75 119,13	100,0%
853			Pozostałe zadania w zakresie polityki społecznej	197 488	192 912,31	97,7%
	85395		Pozostała działalność	197 488	192 912,31	97,7%
		0920	Pozostałe odsetki	-	510,00	0,0%
		2007	Dotacje celowe w ramach programów finansowanych z udziałem środków europejskich oraz środków o których mowa w art.5 ust.1 pkt 3 oraz ust. 3 pkt 5 i 6 ustawy, lub płatności w ramach budżetu środków europejskich	181 684	177 258,09	97,6%
		2009	Dotacje celowe w ramach programów finansowanych z udziałem środków europejskich oraz środków o których mowa w art.5 ust.1 pkt 3 oraz ust. 3 pkt 5 i 6 ustawy, lub płatności w ramach budżetu środków europejskich	15 804	15 144,22	95,8%

854		Edukacyjna opieka wychowawcza	123 042	52 242,84	42,5%	
	85415	Pomoc materialna dla uczniów	123 042	52 242,84	42,5%	
		2030	Dotacje celowe otrzymane z budżetu państwa na realizację własnych zadań bieżących gmin (związków gmin)	123 042	52 242,84	42,5%
900		Gospodarka komunalna i ochrona środowiska	120 525	120 929,48	100,3%	
	90015	Oświetlenie ulic, placów i dróg	13 968	13 967,03	100,0%	
		0970	Wpływy z różnych dochodów	13 968	13 967,03	100,0%
	90019	Wpływy i wydatki związane z gromadzeniem środków z opłat i kar za korzystanie ze środowiska	70 000	71 262,05	101,8%	
		0690	Wpływy z różnych opłat	70 000	71 262,05	101,8%
	90020	Wpływy i wydatki związane z gromadzeniem środków z opłat produktowych	657	656,68	100,0%	
		0400	Wpływy z opłaty produktowej	657	656,68	100,0%
	90095	Pozostała działalność	35 900	35 043,72	97,6%	
		0970	Wpływy z różnych dochodów	35 900	35 043,72	97,6%
921		Kultura i ochrona dziedzictwa narodowego	81 500	81 219,00	99,7%	
	92116	Biblioteki	63 000	63 000,00	100,0%	
		2320	Dotacje celowe otrzymane z powiatu na zadania bieżące realizowane na podstawie porozumień (umów) między jednostkami samorządu terytorialnego	63 000	63 000,00	100,0%
	92120	Ochrona zabytków i opieka nad zabytkami	15 000	14 719,00	98,1%	
		2460	Środki otrzymane od pozostałych jednostek zaliczanych do sektora finansów publicznych na realizację zadań bieżących jednostek zaliczanych do sektora finansów publicznych	15 000	14 719,00	98,1%
	92195	Pozostała działalność	3 500	3 500,00	100,0%	
		0960	Otrzymane spadki, zapisy i darowizny w postaci pieniężnej	3 500	3 500,00	100,0%

926		Kultura fizyczna i sport	31 855	33 119,62	104,0%
	92604	Institucje kultury fizycznej	31 355	32 619,62	104,0%
		0750 Dochody z najmu i dzierżawy składników majątkowych Skarbu Państwa, jednostek samorządu terytorialnego lub innych jednostek zaliczanych do sektora finansów publicznych oraz innych umów o podobnym charakterze	26 355	27 850,00	105,7%
		0920 Pozostałe odsetki	750	819,62	109,3%
		0970 Wpływy z różnych dochodów	4 250	3 950,00	92,9%
	92695	Pozostała działalność	500	500,00	100,0%
		960 Otrzymane spadki, zapisy i darowizny w postaci pieniężnej	500	500,00	100,0%
		Razem bieżące:	31 912 302	31 438 220,06	98,5%
Majątkowe					
700		Gospodarka mieszkaniowa	519 525	519 523,96	100,0%
	70005	Gospodarka gruntami i nieruchomościami	519 525	519 523,96	100,0%
		0760 Wpływy z tytułu przekształcenia prawa użytkowania wieczystego przysługującego osobom fizycznym w prawo własności	30 385	30 384,86	100,0%
		0770 Wpłaty z tytułu odpłatnego nabycia prawa własności oraz prawa użytkowania wieczystego nieruchomości	489 140	489 139,10	100,0%
853		Pozostałe zadania w zakresie polityki społecznej	5 000	4 999,95	100,0%
	85395	Pozostała działalność	5 000	4 999,95	100,0%
		6207 Dotacje celowe w ramach programów finansowanych z udziałem środków europejskich oraz środków, o których mowa w art. 5 ust. 1 pkt 3 oraz ust. 3 pkt 5 i 6 ustawy, lub płatności w ramach budżetu środków europejskich	4 749	4 748,56	100,0%

		6209	Dotacje celowe w ramach programów finansowanych z udziałem środków europejskich oraz środków, o których mowa w art. 5 ust. 1 pkt 3 oraz ust. 3 pkt 5 i 6 ustawy, lub płatności w ramach budżetu środków europejskich	251	251,39	100,2%
921			Kultura i ochrona dziedzictwa narodowego	120 000	94 013,79	78,3%
	92195		Pozostała działalność	120 000	94 013,79	78,3%
		6260	Dotacje otrzymane z państwowych funduszy celowych na finansowanie lub dofinansowanie kosztów realizacji inwestycji i zakupów inwestycyjnych jednostek sektora finansów publicznych	120 000	94 013,79	78,3%
			Razem majątkowe:	644 525	618 537,70	96,0%
			Razem:	32 556 827	32 056 757,76	98,5%

Burmistrz

 Michał Kozłowski

**Zestawienie wykonania wydatków budżetowych
za 2012r.**

Dział	Rozdział	Paragraf	Treść	Plan	Wykonanie	Procent wykonania
1	2	3	4	5	6	7
bieżące						
010			Rolnictwo i łowiectwo	13 224	13 195,18	99,8%
	01030		Izby rolnicze	1 079	1 051,34	97,4%
		2850	Wpłaty gmin na rzecz izb rolniczych w wysokości 2% uzyskanych wpływów z podatku rolnego	1 079	1 051,34	97,4%
	01095		Pozostała działalność	12 145	12 143,84	100,0%
		4170	Wynagrodzenia bezosobowe	239	238,12	99,6%
		4430	Różne opłaty i składki	11 906	11 905,72	100,0%
600			Transport i łączność	547 000	520 947,29	95,2%
	60014		Drogi publiczne powiatowe	167 000	167 000,00	100,0%
		4270	Zakup usług remontowych	100 000	100 000,00	100,0%
		4300	Zakup usług pozostałych	67 000	67 000,00	100,0%
	60016		Drogi publiczne gminne	380 000	353 947,29	93,1%
		4210	Zakup materiałów i wyposażenia	54 000	48 789,26	90,4%
		4270	Zakup usług remontowych	145 644	145 643,07	100,0%
		4300	Zakup usług pozostałych	180 356	159 514,96	88,4%
700			Gospodarka mieszkaniowa	68 841	61 536,55	89,4%
	70005		Gospodarka gruntami i nieruchomościami	24 200	16 896,36	69,8%
		4300	Zakup usług pozostałych	20 000	15 599,77	78,0%
		4510	Opłaty na rzecz budżetu państwa	4 000	1 137,80	28,4%
		4520	Opłaty na rzecz budżetów jednostek samorządu terytorialnego	200	158,79	79,4%
	70095		Pozostała działalność	44 641	44 640,19	100,0%
		4600	Kary i odszkodowania wypłacane na rzecz osób prawnych i innych jednostek organizacyjnych	44 641	44 640,19	100,0%
710			Działalność usługowa	63 972	60 867,70	95,1%
	71004		Plany zagospodarowania przestrzennego	63 972	60 867,70	95,1%
		4110	Składki na ubezpieczenia społeczne	62	34,56	55,7%

		4120	Składki na Fundusz Pracy	10	4,90	49,0%
		4170	Wynagrodzenia bezosobowe	400	200,00	50,0%
		4300	Zakup usług pozostałych	63 500	60 628,24	95,5%
750			Administracja publiczna	3 835 239	3 740 959,38	97,5%
	75011		Urzędy wojewódzkie	331 926	328 242,77	98,9%
		4010	Wynagrodzenia osobowe pracowników	254 958	253 625,94	99,5%
		4040	Dodatkowe wynagrodzenie roczne	18 318	18 317,62	100,0%
		4110	Składki na ubezpieczenia społeczne	45 000	44 212,21	98,2%
		4120	Składki na Fundusz Pracy	2 300	2 097,56	91,2%
		4210	Zakup materiałów i wyposażenia	6 200	5 009,44	80,8%
		4300	Zakup usług pozostałych	5 150	4 980,00	96,7%
	75022		Rady gmin (miast i miast na prawach powiatu)	132 564	121 754,00	91,8%
		3030	Różne wydatki na rzecz osób fizycznych	129 498	119 435,30	92,2%
		4210	Zakup materiałów i wyposażenia	2 306	2 018,70	87,5%
		4300	Zakup usług pozostałych	760	300,00	39,5%
	75023		Urzędy gmin (miast miast na prawach powiatu)	3 254 531	3 181 765,67	97,8%
		3020	Wydatki osobowe niezaliczone do wynagrodzeń	22 500	22 239,51	98,8%
		4010	Wynagrodzenia osobowe pracowników	2 080 900	2 059 594,63	99,0%
		4040	Dodatkowe wynagrodzenie roczne	161 152	161 151,97	100,0%
		4100	Wynagrodzenia agencyjno-prowizyjne	9 000	8 336,80	92,6%
		4110	Składki na ubezpieczenia społeczne	373 000	359 014,88	96,3%
		4120	Składki na Fundusz Pracy	44 000	41 522,49	94,4%
		4170	Wynagrodzenia bezosobowe	56 679	55 376,96	97,7%
		4210	Zakup materiałów i wyposażenia	98 964	95 132,97	96,1%
		4230	Zakup leków, wyrobów medycznych i produktów biobójczych	500	466,16	93,2%
		4240	Zakup pomocy naukowych, dydaktycznych i książek	12 400	11 416,46	92,1%
		4260	Zakup energii	103 831	102 269,12	98,5%
		4270	Zakup usług remontowych	5 100	5 094,89	99,9%

	4280	Zakup usług zdrowotnych	4 900	4 558,00	93,0%
	4300	Zakup usług pozostałych	105 000	93 651,11	89,2%
	4350	Zakup usług dostępu do sieci Internet	1 100	1 078,80	98,1%
	4360	Opłaty z tytułu zakupu usług telekomunikacyjnych telefonii komórkowej	16 000	12 364,34	77,3%
	4370	Opłata z tytułu zakupu usług telekomunikacyjnych telefonii stacjonarnej	18 000	16 587,37	92,2%
	4410	Podróże służbowe krajowe	8 500	6 725,39	79,1%
	4430	Różne opłaty i składki	35 000	28 421,26	81,2%
	4440	Odpisy na zakładowy fundusz świadczeń socjalnych	82 505	82 504,16	100,0%
	4610	Koszty postępowania sądowego i prokuratorskiego	6 500	6 321,40	97,3%
	4700	Szkolenia pracowników niebędących członkami korpusu służby cywilnej	9 000	7 937,00	88,2%
75075		Promocja jednostek samorządu terytorialnego	94 111	87 090,18	92,5%
	4170	Wynagrodzenia bezosobowe	2 000	1 850,00	92,5%
	4210	Zakup materiałów i wyposażenia	37 000	35 984,45	97,3%
	4300	Zakup usług pozostałych	55 111	49 255,73	89,4%
75095		Pozostała działalność	22 107	22 106,76	100,0%
	2900	Wpłaty gmin i powiatów na rzecz innych jednostek samorządu terytorialnego oraz związków gmin lub związków powiatów na dofinansowanie zadań bieżących	22 107	22 106,76	100,0%
751		Urzędy naczelnych organów władzy państwowej, kontroli i ochrony prawa oraz sądownictwa	2 550	2 550,00	100,0%
	75101	Urzędy naczelnych organów władzy państwowej, kontroli i ochrony prawa	2 550	2 550,00	100,0%
	4210	Zakup materiałów i wyposażenia	2 550	2 550,00	100,0%

754		Bezpieczeństwo publiczne i ochrona przeciwpożarowa	89 285	85 473,61	95,7%
	75405	Komendy powiatowe Policji	5 000	5 000,00	100,0%
		3000 Wpłaty od jednostek na fundusz celowy	5 000	5 000,00	100,0%
	75412	Ochotnicze strażys pożarne	20 560	20 460,85	99,5%
		3030 Różne wydatki na rzecz osób fizycznych	6 471	6 470,28	100,0%
		4210 Zakup materiałów i wyposażenia	5 631	5 600,21	99,5%
		4280 Zakup usług zdrowotnych	2 508	2 508,00	100,0%
		4300 Zakup usług pozostałych	4 098	4 030,36	98,3%
		4430 Różne opłaty i składki	1 852	1 852,00	100,0%
	75421	Zarządzanie kryzysowe	3 400	2 781,14	81,8%
		4210 Zakup materiałów i wyposażenia	600	598,40	99,7%
		4260 Zakup energii	1 500	1 202,00	80,1%
		4270 Zakup usług remontowych	500	500,00	100,0%
		4300 Zakup usług pozostałych	200	200,00	100,0%
		4360 Opłaty z tytułu zakupu usług telekomunikacyjnych telefonii komórkowej	600	280,74	46,8%
	75495	Pozostała działalność	60 325	57 231,62	95,5%
		4010 Wynagrodzenia osobowe pracowników	37 530	37 529,60	100,0%
		4040 Dodatkowe wynagrodzenie roczne	2 981	2 980,23	100,0%
		4110 Składki na ubezpieczenie społeczne	7 205	6 880,21	95,5%
		4120 Składki na Fundusz Pracy	1 060	972,84	91,8%
		4260 Zakup energii	8 649	7 171,28	82,9%
		4270 Zakup usług remontowych	1 400	1 008,60	72,0%
		4300 Zakup usług pozostałych	1 500	688,86	45,9%
757		Obsługa długu publicznego	680 394	534 163,20	78,5%
	75702	Obsługa papierów wartościowych, kredytów i pożyczek jednostek samorządu terytorialnego	550 000	534 163,20	97,1%

	8110	Odsetki od samorządowych papierów wartościowych lub zaciągniętych przez jednostkę samorządu terytorialnego kredytów i pożyczek	550 000	534 163,20	97,1%
	75704	Rozliczenia z tytułu poręczeń i gwarancji udzielonych przez Skarb Państwa lub jednostkę samorządu terytorialnego	130 394	-	0,0%
	8020	Wypłaty z tytułu gwarancji i poręczeń	130 394	-	0,0%
758		Różne rozliczenia	95 000	-	0,0%
	75818	Rezerwy ogólne i celowe	95 000	-	0,0%
	4810	Rezerwy	95 000	-	0,0%
801		Oświata i wychowanie	15 549 283	15 462 720,55	99,4%
	80101	Szkoły podstawowe	6 400 703	6 383 751,37	99,7%
	3020	Wydatki osobowe niezaliczone do wynagrodzeń	27 685	27 624,06	99,8%
	4010	Wynagrodzenia osobowe pracowników	4 385 231	4 382 685,39	99,9%
	4040	Dodatkowe wynagrodzenie roczne	327 966	327 964,92	100,0%
	4110	Składki na ubezpieczenia społeczne	787 161	780 033,73	99,1%
	4120	Składki na Fundusz Pracy	102 990	97 147,02	94,3%
	4210	Zakup materiałów i wyposażenia	73 559	73 410,39	99,8%
	4240	Zakup pomocy naukowych, dydaktycznych i książek	7 986	7 980,77	99,9%
	4260	Zakup energii	287 139	287 124,39	100,0%
	4270	Zakup usług remontowych	14 032	14 020,36	99,9%
	4280	Zakup usług zdrowotnych	4 650	4 452,00	95,7%
	4300	Zakup usług pozostałych	65 943	65 928,14	100,0%
	4350	Zakup usług dostępu do sieci Internet	1 059	1 052,63	99,4%
	4360	Oplaty z tytułu zakupu usług telekomunikacyjnych telefonii komórkowej	400	395,20	98,8%
	4370	Opiata z tytułu zakupu usług telekomunikacyjnych telefonii stacjonarnej	6 853	6 746,67	98,4%
	4410	Podróże służbowe krajowe	3 179	2 993,04	94,2%
	4430	Różne opłaty i składki	6 780	6 772,16	99,9%
	4440	Odpisy na zakładowy fundusz świadczeń socjalnych	295 966	295 966,00	100,0%
	4700	Szkolenia pracowników niebędących członkami korpusu służby cywilnej	2 124	1 454,50	68,5%

80104	Przedszkola	4 534 342	4 496 836,38	99,2%
2310	Dotacje celowe przekazane gminie na zadania bieżące realizowane na podstawie porozumień (umów) między jednostkami samorządu terytorialnego	14 000	10 306,97	73,6%
3020	Wydatki osobowe niezaliczone do wynagrodzeń	13 962	13 911,60	99,6%
4010	Wynagrodzenia osobowe pracowników	3 063 794	3 047 955,52	99,5%
4040	Dodatkowe wynagrodzenie roczne	206 230	206 151,27	100,0%
4110	Składki na ubezpieczenia społeczne	532 500	525 890,34	98,8%
4120	Składki na Fundusz Pracy	65 900	61 977,59	94,0%
4170	Wynagrodzenia bezosobowe	7 200	7 200,00	100,0%
4210	Zakup materiałów i wyposażenia	92 465	92 281,47	99,8%
4240	Zakup pomocy naukowych, dydaktycznych i książek	15 271	15 267,07	100,0%
4260	Zakup energii	181 372	181 090,67	99,8%
4270	Zakup usług remontowych	8 798	8 680,16	98,7%
4280	Zakup usług zdrowotnych	4 738	4 737,00	100,0%
4300	Zakup usług pozostałych	41 841	35 597,44	85,1%
4350	Zakup usług dostępu do sieci Internet	1 713	1 702,76	99,4%
4360	Oplaty z tytułu zakupu usług telekomunikacyjnych telefonii komórkowej	800	791,90	99,0%
4370	Oplata z tytułu zakupu usług telekomunikacyjnych telefonii stacjonarnej	6 386	6 274,51	98,3%
4400	Oplaty za administrowanie i czynsze za budynki, lokale i pomieszczenia garażowe	79 114	79 113,60	100,0%
4410	Podróże służbowe krajowe	1 146	796,46	69,5%
4430	Różne opłaty i składki	2 715	2 713,05	99,9%
4440	Odpisy na zakładowy fundusz świadczeń socjalnych	193 917	193 917,00	100,0%
4700	Szkolenia pracowników niebędących członkami korpusu służby cywilnej	480	480,00	100,0%

80110	Gimnazja	4 084 205	4 070 290,47	99,7%
2540	Dotacja podmiotowa z budżetu dla niepublicznej jednostki systemu oświaty	266 180	266 179,08	100,0%
3020	Wydatki osobowe niezaliczone do wynagrodzeń	10 400	10 396,82	100,0%
4010	Wynagrodzenia osobowe pracowników	2 593 500	2 586 552,46	99,7%
4040	Dodatkowe wynagrodzenie roczne	196 000	195 368,90	99,7%
4110	Składki na ubezpieczenia społeczne	463 000	461 128,63	99,6%
4120	Składki na Fundusz Pracy	61 000	56 618,60	92,8%
4170	Wynagrodzenia bezosobowe	1 500	1 500,00	100,0%
4210	Zakup materiałów i wyposażenia	65 844	65 842,46	100,0%
4240	Zakup pomocy naukowych, dydaktycznych i książek	4 120	4 119,45	100,0%
4260	Zakup energii	182 955	182 886,46	100,0%
4270	Zakup usług remontowych	8 232	8 231,38	100,0%
4280	Zakup usług zdrowotnych	4 262	4 259,00	99,9%
4300	Zakup usług pozostałych	36 896	36 895,43	100,0%
4350	Zakup usług dostępu do sieci Internet	403	401,28	99,6%
4360	Oplaty z tytułu zakupu usług telekomunikacyjnych telefonii komórkowej	755	754,58	99,9%
4370	Oplata z tytułu zakupu usług telekomunikacyjnych telefonii stacjonarnej	3 558	3 557,03	100,0%
4410	Podróże służbowe krajowe	1 393	1 392,76	100,0%
4430	Różne opłaty i składki	3 203	3 202,15	100,0%
4440	Odpisy na zakładowy fundusz świadczeń socjalnych	179 777	179 777,00	100,0%
4700	Szkolenia pracowników niebędących członkami korpusu służby cywilnej	1 227	1 227,00	100,0%
80146	Dokształcanie i doskonalenie nauczycieli	85 927	77 789,89	90,5%
4210	Zakup materiałów i wyposażenia	21 443	19 812,14	92,4%
4300	Zakup usług pozostałych	24 160	22 899,00	94,8%
4410	Podróże służbowe krajowe	8 720	6 203,38	71,1%
4700	Szkolenia pracowników niebędących członkami korpusu służby cywilnej	31 604	28 875,37	91,4%

80148		Stołówki szkolne	247 350	243 046,60	98,3%	
	3020	Wydatki osobowe niezaliczone do wynagrodzeń	1 060	1 052,51	99,3%	
	4010	Wynagrodzenia osobowe pracowników	163 760	160 459,80	98,0%	
	4040	Dodatkowe wynagrodzenie roczne	13 342	12 638,23	94,7%	
	4110	Składki na ubezpieczenia społeczne	28 700	28 551,86	99,5%	
	4120	Składki na Fundusz Pracy	3 500	3 365,09	96,1%	
	4210	Zakup materiałów i wyposażenia	6 660	6 657,23	100,0%	
	4260	Zakup energii	19 730	19 729,63	100,0%	
	4280	Zakup usług zdrowotnych	300	300,00	100,0%	
	4300	Zakup usług pozostałych	2 340	2 334,25	99,8%	
	4440	Odpisy na zakładowy fundusz świadczeń socjalnych	7 958	7 958,00	100,0%	
80195		Pozostała działalność	196 756	191 005,84	97,1%	
	4010	Wynagrodzenia osobowe pracowników	126 300	126 147,95	99,9%	
	4040	Dodatkowe wynagrodzenie roczne	9 364	9 363,07	100,0%	
	4110	Składki na ubezpieczenia społeczne	23 000	21 953,20	95,4%	
	4120	Składki na Fundusz Pracy	3 165	2 769,73	87,5%	
	4170	Wynagrodzenia bezosobowe	240	240,00	100,0%	
	4210	Zakup materiałów i wyposażenia	12 049	11 367,05	94,3%	
	4300	Zakup usług pozostałych	21 023	17 549,84	83,5%	
	4440	Odpisy na zakładowy fundusz świadczeń socjalnych	1 615	1 615,00	100,0%	
851		Ochrona zdrowia	311 897	226 278,04	72,5%	
	85153	Zwalczanie narkomanii	6 000	1 937,99	32,3%	
		4210	Zakup materiałów i wyposażenia	4 000	-	0,0%
		4300	Zakup usług pozostałych	2 000	1 937,99	96,9%
	85154	Przeciwdziałanie alkoholizmowi	305 897	224 340,05	73,3%	
		2360	Dotacje celowe z budżetu jednostki samorządu terytorialnego, udzielone w trybie art. 221 ustawy, na finansowanie lub dofinansowanie zadań zleconych do realizacji organizacjom prowadzącym działalność pożytku publicznego	20 000	20 000,00	100,0%

	4010	Wynagrodzenia osobowe pracowników	74 003	66 109,97	89,3%
	4040	Dodatkowe wynagrodzenie roczne	5 830	5 574,63	95,6%
	4110	Składki na ubezpieczenia społeczne	23 005	14 963,35	65,0%
	4120	Składki na Fundusz Pracy	2 100	1 667,55	79,4%
	4170	Wynagrodzenia bezosobowe	57 000	49 998,68	87,7%
	4210	Zakup materiałów i wyposażenia	32 000	19 534,48	61,0%
	4240	Zakup pomocy naukowych, dydaktycznych i książek	500	-	0,0%
	4260	Zakup energii	26 301	15 555,16	59,1%
	4270	Zakup usług remontowych	9 200	3 187,20	34,6%
	4300	Zakup usług pozostałych	45 860	21 465,31	46,8%
	4350	Zakup usług dostępu do sieci Internet	2 016	718,80	35,7%
	4370	Oplata z tytułu zakupu usług telekomunikacyjnych telefonii stacjonarnej	2 264	959,64	42,4%
	4400	Oplaty za administrowanie i czynsze za budynki, lokale i pomieszczenia garażowe	4 318	4 185,50	96,9%
	4410	Podróże służbowe krajowe	500	133,53	26,7%
	4430	Różne opłaty i składki	100	86,25	86,3%
	4610	Koszty postępowania sądowego i prokuratorskiego	400	200,00	50,0%
	4700	Szkolenia pracowników niebędących członkami korpusu służby cywilnej	500	,00	0,0%
852		Pomoc społeczna	6 606 972	6 370 471,69	96,4%
	85202	Domy pomocy społecznej	197 680	197 679,49	100,0%
		4330 Zakup usług przez jednostki samorządu terytorialnego od innych jednostek samorządu terytorialnego	197 680	197 679,49	100,0%
	85204	Rodziny zastępcze	13 100	10 397,00	79,4%
		4330 Zakup usług przez jednostki samorządu terytorialnego od innych jednostek samorządu terytorialnego	13 100	10 397,00	79,4%

85205	Działania w zakresie przeciwdziałania przemocy w rodzinie	1 000	-	0,0%
4300	Zakup usług pozostałych	1 000	-	0,0%
85206	Wspieranie rodziny	19 759	10 985,80	55,6%
4110	Składki na ubezpieczenia społeczne	1 882	765,81	40,7%
4120	Składki na Fundusz Pracy	302	0,00	0,0%
4170	Wynagrodzenia bezosobowe	15 575	8 849,25	56,8%
4210	Zakup materiałów i wyposażenia	1 000	1 000,00	100,0%
4410	Podróże służbowe krajowe	300	61,74	20,6%
4700	Zakup usług pozostałych	700	309,00	44,1%
85212	Świadczenia rodzinne, świadczenia z funduszu alimentacyjnego oraz składki na ubezpieczenia emerytalne i rentowe z ubezpieczenia społecznego	3 510 226	3 305 567,50	94,2%
3110	Świadczenia społeczne	3 327 817	3 134 426,19	94,2%
4010	Wynagrodzenia osobowe pracowników	79 044	78 068,35	98,8%
4040	Dodatkowe wynagrodzenie roczne	5 911	5 910,88	100,0%
4110	Składki na ubezpieczenia społeczne	65 256	62 286,64	95,4%
4120	Składki na Fundusz Pracy	1 965	1 940,93	98,8%
4210	Zakup materiałów i wyposażenia	7 431	5 613,73	75,5%
4280	Zakup usług zdrowotnych	80	80,00	100,0%
4300	Zakup usług pozostałych	15 717	10 378,69	66,0%
4370	Opłata z tytułu zakupu usług telekomunikacyjnych telefonii stacjonarnej	570	568,03	99,7%
4410	Podróże służbowe krajowe	95	93,14	98,0%
4440	Odpisy na zakładowy fundusz świadczeń socjalnych	3 600	3 464,11	96,2%
4610	Koszty postępowania sądowego i prokuratorskiego	2 420	2 416,81	99,9%
4700	Szkolenia pracowników nie będących członkami korpusu służby cywilnej	320	320,00	100,0%

85213		Składki na ubezpieczenie zdrowotne opłacane za osoby pobierające niektóre świadczenia z pomocy społecznej niektóre świadczenia rodzinne oraz za osoby uczestniczące w zajęciach w centrum integracji społecznej.	46 247	42 054,37	90,9%
	4130	Składki na ubezpieczenie zdrowotne	46 247	42 054,37	90,9%
85214		Zasiłki i pomoc w naturze oraz składki na ubezpieczenia emerytalne i rentowe	748 353	748 345,31	100,0%
	3110	Świadczenia społeczne	748 353	748 345,31	100,0%
85215		Dodatki mieszkaniowe	576 297	576 296,40	100,0%
	3110	Świadczenia społeczne	576 297	576 296,40	100,0%
85216		Zasiłki stałe	236 132	228 531,82	96,8%
	3110	Świadczenia społeczne	236 132	228 531,82	96,8%
85219		Ośrodki pomocy społecznej	1 047 748	1 046 893,69	99,9%
	3020	Wydatki osobowe niezaliczone do wynagrodzeń	9 128	9 127,59	100,0%
	3110	Świadczenia społeczne	21 000	20 381,89	97,1%
	4010	Wynagrodzenia osobowe pracowników	724 519	724 514,32	100,0%
	4040	Dodatkowe wynagrodzenie roczne	58 524	58 523,81	100,0%
	4110	Składki na ubezpieczenia społeczne	131 149	131 148,44	100,0%
	4120	Składki na Fundusz Pracy	12 002	12 001,78	100,0%
	4170	Wynagrodzenia bezosobowe	6 438	6 437,63	100,0%
	4210	Zakup materiałów i wyposażenia	14 112	14 108,48	100,0%
	4260	Zakup energii	8 631	8 631,00	100,0%
	4280	Zakup usług zdrowotnych	1 872	1 872,00	100,0%
	4300	Zakup usług pozostałych	16 251	16 250,56	100,0%
	4350	Zakup usług dostępu do sieci Internet	1 462	1 461,24	99,9%
	4370	Opłata z tytułu zakupu usług telekomunikacyjnych telefonii stacjonarnej	4 064	4 063,37	100,0%
	4410	Podróże służbowe krajowe	830	829,17	99,9%
	4430	Różne opłaty i składki	1 023	1 022,17	99,9%
	4440	Odpisy na zakładowy fundusz świadczeń socjalnych	33 272	33 051,24	99,3%
	4480	Podatek od nieruchomości	1 350	1 350,00	100,0%
	4700	Szkolenia pracowników nie będących członkami korpusu służby cywilnej	2 121	2 119,00	99,9%

	85228	Usługi opiekuńcze i specjalistyczne usługi opiekuńcze	20 080	17 181,21	85,6%
	4110	Składki na ubezpieczenia społeczne	2 810	1 752,60	62,4%
	4120	Składki na Fundusz Pracy	360	173,24	48,1%
	4170	Wynagrodzenia bezosobowe	16 910	15 255,37	90,2%
	85295	Pozostała działalność	190 350	186 539,10	98,0%
	3110	Świadczenia społeczne	174 227	170 423,76	97,8%
	4300	Zakup usług pozostałych	16 123	16 115,34	100,0%
853		Pozostałe zadania w zakresie polityki społecznej	224 311	219 121,60	97,7%
	85395	Pozostała działalność	224 311	219 121,60	97,7%
	2917	Zwrot dotacji oraz płatności, w tym wykorzystanych niezgodnie z przeznaczeniem lub wykorzystanych z naruszeniem procedur, o których mowa w art. 184 ustawy, pobranych nienależnie lub w nadmiernej wysokości	2 040	2 040,00	100,0%
	2919	Zwrot dotacji oraz płatności, w tym wykorzystanych niezgodnie z przeznaczeniem lub wykorzystanych z naruszeniem procedur, o których mowa w art. 184 ustawy, pobranych nienależnie lub w nadmiernej wysokości	360	360,00	100,0%
	3119	Świadczenia społeczne	16 846	16 845,52	100,0%
	4017	Wynagrodzenia osobowe pracowników	26 272	26 271,87	100,0%
	4019	Wynagrodzenia osobowe pracowników	6 893	6 807,84	98,8%
	4117	Składki na ubezpieczenia społeczne	4 421	4 178,79	94,5%
	4119	Składki na ubezpieczenia społeczne	1 163	1 137,76	97,8%
	4127	Składki na Fundusz Pracy	640	624,22	97,5%
	4129	Składki na Fundusz Pracy	169	162,89	96,4%
	4177	Wynagrodzenia bezosobowe	51 428	48 740,28	94,8%
	4179	Wynagrodzenia bezosobowe	9 383	8 907,72	94,9%
	4217	Zakup materiałów i wyposażenia	5 943	5 913,44	99,5%
	4219	Zakup materiałów i wyposażenia	315	313,07	99,4%
	4307	Zakup usług pozostałych	92 980	91 529,49	98,4%
	4309	Zakup usług pozostałych	5 458	5 288,71	96,9%
854		Edukacyjna opieka wychowawcza	370 073	275 884,82	74,5%

85401		Świetlice szkolne	210 718	205 161,08	97,4%
	3020	Wydatki osobowe niezaliczone do wynagrodzeń	500	490,10	98,0%
	4010	Wynagrodzenia osobowe pracowników	127 023	123 902,44	97,5%
	4040	Dodatkowe wynagrodzenie roczne	9 362	9 267,86	99,0%
	4110	Składki na ubezpieczenia społeczne	23 510	22 715,93	96,6%
	4120	Składki na Fundusz Pracy	3 180	2 833,64	89,1%
	4210	Zakup materiałów i wyposażenia	3 088	3 075,49	99,6%
	4260	Zakup energii	35 303	34 123,62	96,7%
	4280	Zakup usług zdrowotnych	112	112,00	100,0%
	4440	Odpisy na zakładowy fundusz świadczeń socjalnych	8 640	8 640,00	100,0%
85415		Pomoc materialna dla uczniów	157 646	69 142,07	43,9%
	3240	Stypendia dla uczniów	134 419	45 919,80	34,2%
	3260	Inne formy pomocy dla uczniów	23 227	23 222,27	100,0%
85446		Dokształcanie i doskonalenie nauczycieli	1 709	1 581,67	92,5%
	4210	Zakup materiałów i wyposażenia	819	807,67	98,6%
	4410	Podróże służbowe krajowe	150	150,00	100,0%
	4700	Szkolenia pracowników niebędących członkami korpusu służby cywilnej	740	624,00	84,3%
900		Gospodarka komunalna i ochrona środowiska	1 566 676	1 464 972,02	93,5%
90001		Gospodarka ściekowa i ochrona wód	9 110	9 110,00	100,0%
	4300	Zakup usług pozostałych	9 110	9 110,00	100,0%
90002		Gospodarka odpadami	31 439	17 929,15	57,0%
	2710	Dotacja celowa na pomoc finansową udzielaną między jednostkami samorządu terytorialnego na dofinansowanie własnych zadań bieżących	15 000	1 490,79	9,9%
	2900	Wpłaty gmin i powiatów na rzecz innych jednostek samorządu terytorialnego oraz związków gmin lub związków powiatów na dofinansowanie zadań bieżących	16 439	16 438,36	100,0%

90003		Oczyszczanie miast i wsi	344 112	323 343,09	94,0%
	4110	Składki na ubezpieczenia społeczne	8 436	8 195,45	97,1%
	4120	Składki na Fundusz Pracy	2 426	918,75	37,9%
	4170	Wynagrodzenia bezosobowe	48 750	47 600,00	97,6%
	4210	Zakup materiałów i wyposażenia	12 000	9 982,97	83,2%
	4300	Zakup usług pozostałych	272 500	256 645,92	94,2%
90004		Utrzymanie zieleni w miastach i gminach	194 323	155 320,51	79,9%
	4110	Składki na ubezpieczenia społeczne	10 830	10 194,08	94,1%
	4120	Składki na Fundusz Pracy	2 426	1 207,85	49,8%
	4170	Wynagrodzenia bezosobowe	61 500	58 993,52	95,9%
	4210	Zakup materiałów i wyposażenia	86 567	68 076,85	78,6%
	4270	Zakup usług remontowych	6 200	4 019,44	64,8%
	4300	Zakup usług pozostałych	26 800	12 828,77	47,9%
90013		Schroniska dla zwierząt	37 412	37 411,44	100,0%
	2900	Wpłaty gmin i powiatów na rzecz innych jednostek samorządu terytorialnego oraz związków gmin lub związków powiatów na dofinansowanie zadań bieżących	37 412	37 411,44	100,0%
90015		Oświetlenie ulic, placów i dróg	701 000	680 298,13	97,0%
	4260	Zakup energii	479 810	459 485,02	95,8%
	4270	Zakup usług remontowych	78 400	78 394,34	100,0%
	4300	Zakup usług pozostałych	142 790	142 418,77	99,7%
90095		Pozostała działalność	249 280	241 559,70	96,9%
	4210	Zakup materiałów i wyposażenia	81 013	77 888,38	96,1%
	4260	Zakup energii	77 000	76 180,00	98,9%
	4270	Zakup usług remontowych	18 267	16 098,95	88,1%
	4300	Zakup usług pozostałych	49 000	48 303,93	98,6%
	4400	Oplaty za administrowanie i czynsze za budynki, lokale i pomieszczenia garażowe	8 000	7 519,44	94,0%
	4430	Różne opłaty i składki	16 000	15 569,00	97,3%

921		Kultura i ochrona dziedzictwa narodowego	1 024 754	1 020 689,03	99,6%
	92109	Domy i ośrodki kultury, świetlice i kluby	417 615	417 615,00	100,0%
		2480 Dotacja podmiotowa z budżetu dla samorządowej instytucji kultury	417 615	417 615,00	100,0%
	92116	Biblioteki	343 000	343 000,00	100,0%
		2480 Dotacja podmiotowa z budżetu dla samorządowej instytucji kultury	343 000	343 000,00	100,0%
	92118	Muzea	194 000	194 000,00	100,0%
		2480 Dotacja podmiotowa z budżetu dla samorządowej instytucji kultury	194 000	194 000,00	100,0%
	92120	Ochrona zabytków opieka nad zabytkami	40 400	40 066,24	99,2%
		2720 Dotacje celowe z budżetu na finansowanie lub dofinansowanie prac remontowych i konserwatorskich obiektów zabytkowych przekazane jednostkom niezaliczanym do sektora finansów publicznych	5 000	5 000,00	100,0%
		4210 Zakup materiałów i wyposażenia	14 400	14 386,32	99,9%
		4300 Zakup usług pozostałych	21 000	20 679,92	98,5%
	92195	Pozostała działalność	29 739	26 007,79	87,5%
		2360 Dotacje celowe z budżetu jednostki samorządu terytorialnego, udzielone w trybie art. 221 ustawy, na finansowanie lub dofinansowanie zadań zleconych do realizacji organizacjom prowadzącym działalność pożytku publicznego	3 000	3 000,00	100,0%
		4210 Zakup materiałów i wyposażenia	11 398	7 997,79	70,2%
		4300 Zakup usług pozostałych	15 341	15 010,00	97,8%
926		Kultura fizyczna i sport	851 375	841 264,09	98,8%
	92604	Instytucje kultury fizycznej	671 875	671 837,72	100,0%
		3020 Wydatki osobowe niezaliczone do wynagrodzeń	4 571	4 570,38	100,0%
		4010 Wynagrodzenia osobowe pracowników	312 150	312 143,28	100,0%
		4040 Dodatkowe wynagrodzenie roczne	24 646	24 645,39	100,0%
		4110 Składki na ubezpieczenia społeczne	57 224	57 222,19	100,0%
		4120 Składki na Fundusz Pracy	6 565	6 564,38	100,0%

	4170	Wynagrodzenia bezosobowe	25 620	25 620,00	100,0%
	4210	Zakup materiałów i wyposażenia	55 882	55 881,47	100,0%
	4260	Zakup energii	124 380	124 376,51	100,0%
	4270	Zakup usług remontowych	23 267	23 266,69	100,0%
	4280	Zakup usług zdrowotnych	587	567,00	96,6%
	4300	Zakup usług pozostałych	18 150	18 150,00	100,0%
	4350	Zakup usług dostępu do sieci Internet	1 517	1 516,92	100,0%
	4370	Opłata z tytułu zakupu usług telekomunikacyjnych telefonii stacjonarnej	2 985	2 983,45	99,9%
	4430	Różne opłaty i składki	1 880	1 879,15	100,0%
	4440	Odpisy na zakładowy fundusz świadczeń socjalnych	11 851	11 850,91	100,0%
	4700	Szkolenia pracowników niebędących członkami korpusu służby cywilnej	600	600,00	100,0%
	92605	Zadania w zakresie kultury fizycznej i sportu	130 000	130 000,00	100,0%
	2360	Dotacje celowe z budżetu jednostki samorządu terytorialnego, udzielone w trybie art. 221 ustawy, na finansowanie lub dofinansowanie zadań zleconych do realizacji organizacjom prowadzącym działalność pożytku publicznego	130 000	130 000,00	100,0%
	92695	Pozostała działalność	49 500	39 426,37	79,6%
	4210	Zakup materiałów i wyposażenia	34 500	28 730,34	83,3%
	4300	Zakup usług pozostałych	15 000	10 696,03	71,3%
	Razem wydatki bieżące:		31 900 846	30 901 094,75	96,9%
m a j ą t k o w e					
600		Transport i łączność	547 192	547 053,99	100,0%
	60014	Drogi publiczne powiatowe	14 305	14 268,00	99,7%
	6050	Wydatki inwestycyjne jednostek budżetowych	14 305	14 268,00	99,7%
	60016	Drogi publiczne gminne	525 507	525 405,99	100,0%
	6050	Wydatki inwestycyjne jednostek budżetowych	525 507	525 405,99	100,0%
	60095	Pozostała działalność	7 380	7 380,00	100,0%
	6050	Wydatki inwestycyjne jednostek budżetowych	7 380	7 380,00	100,0%
700		Gospodarka mieszkaniowa	84 338	84 338,00	100,0%
	70001	Zakłady gospodarki mieszkaniowej	50 000	50 000,00	100,0%
	6210	Dotacje celowe z budżetu na finansowanie lub dofinansowanie kosztów realizacji inwestycji i zakupów inwestycyjnych zakładów budżetowych	50 000	50 000,00	100,0%

	70005	Gospodarka gruntami i nieruchomościami	34 338	34 338,00	100,0%
	6060	Wydatki na zakupy inwestycyjne jednostek budżetowych	34 338	34 338,00	100,0%
750		Administracja publiczna	32 214	31 358,25	97,3%
	75023	Urzędy gmin (miast miast na prawach powiatu)	32 214	31 358,25	97,3%
	6060	Wydatki na zakupy inwestycyjne jednostek budżetowych	32 214	31 358,25	97,3%
801		Oświata i wychowanie	119 359	119 358,01	100,0%
	80101	Szkoły podstawowe	68 281	68 281,00	100,0%
	6050	Wydatki inwestycyjne jednostek budżetowych	68 281	68 281,00	100,0%
	80110	Gimnazja	51 078	51 077,01	100,0%
	6050	Wydatki inwestycyjne jednostek budżetowych	51 078	51 077,01	100,0%
853		Pozostałe zadania w zakresie polityki społecznej	5 000	4 999,95	100,0%
	85395	Pozostała działalność	5 000	4 999,95	100,0%
	6067	Wydatki na zakupy inwestycyjne jednostek budżetowych	4 749	4 748,56	100,0%
	6069	Wydatki na zakupy inwestycyjne jednostek budżetowych	251	251,39	100,2%
900		Gospodarka komunalna i ochrona środowiska	191 637	183 617,00	95,8%
	90001	Gospodarka ściekowa i ochrona wód	103 000	102 980,00	100,0%
	6050	Wydatki inwestycyjne jednostek budżetowych	103 000	102 980,00	100,0%
	90015	Oświetlenie ulic, placów i dróg	88 637	80 637,00	91,0%
	6050	Wydatki inwestycyjne jednostek budżetowych	74 000	66 000,00	89,2%
	6060	Wydatki na zakupy inwestycyjne jednostek budżetowych	14 637	14 637,00	100,0%
921		Kultura i ochrona dziedzictwa narodowego	204 073	178 085,87	87,3%
	92118	Domy i ośrodki kultury, świetlice i kluby	15 000	15 000,00	100,0%
	6220	Dotacje celowe z budżetu na finansowanie lub dofinansowanie kosztów realizacji inwestycji i zakupów inwestycyjnych innych jednostek sektora finansów publicznych	15 000	15 000,00	100,0%
	92195	Pozostała działalność	189 073	163 085,87	86,3%
	6050	Dotacje celowe z budżetu na finansowanie lub dofinansowanie kosztów realizacji inwestycji i zakupów inwestycyjnych innych jednostek sektora finansów publicznych	189 073	163 085,87	86,3%
Razem wydatki majątkowe:			1 183 813	1 148 811,07	97,0%
Razem wydatki:			33 084 659	32 049 905,82	96,9%


Wykaz osób prawnych i fizycznych oraz jednostek organizacyjnych, nieposiadających osobowości prawnej, którym w zakresie podatków lub opłat udzielono ulg, odroczeń umorzeń lub rozłożeń na raty w kwocie przewyższającej 500 zł

Lp.	Nazwa podatnika	Należność główna	Odsetki za zwłokę	Opłata prolongacyjna	Podstawa
Podatek od nieruchomości – umorzenia osoby prawne					
1.	Słupeckie Gospodarstwo Komunalne Słupca	19.692,00 zł	247,50 zł	-	Umorzenie ze względu na ważny interes podatnika
2.	Samodzielny Publiczny Zakład Opieki Zdrowotnej w Słupcy	14.276,00 zł	67,00 zł	-	Umorzenie ze względu na ważny interes podatnika
Podatek od środków transportowych – umorzenia osoby prawne					
1.	Słupeckie Gospodarstwo Komunalne Słupca	4.226 zł	35,00 zł	-	Umorzenie ze względu na ważny interes podatnika
Podatek od nieruchomości – osoby fizyczne (umorzenia)					
	Jerzy Górski Słupca	23.506,89 zł	23.250,10	-	Umorzenie ze względu na ważny interes podatnika
Podatek od nieruchomości – odroczenie terminu płatności osoby prawne					
	Stanisław Stankiewicz Słupca				Odroczenie ze względu na ważny interes podatnika
	PHU s.c. Grzegorski i Hrynkó				Odroczenie ze względu na ważny interes podatnika
Podatek od nieruchomości – rozłożenie na raty osoby fizyczne					
	Arkadiusz Kubiak				Rozłożenie na raty ze względu na ważny interes podatnika
	Agnieszka i Robert Borowscy				Rozłożenie na raty ze względu na ważny interes podatnika

Burmistrz
Michał Pyrzyk
Michał Pyrzyk

Wykaz osób prawnych i fizycznych oraz jednostek organizacyjnych nieposiadających osobowości prawnej, którym udzielono pomocy publicznej:

1. Słupeckie Gospodarstwo Komunalne Sp. z o.o.
2. Samodzielny Publiczny Zakład Opieki Zdrowotnej
3. Stankiewicz Stanisław
4. Kubiak Arkadiusz
5. Borowski Robert i Agnieszka
6. PHU s.c. Grzegorski i Hrynko
7. Gaca Zofia
8. Maciejewska Elżbieta
9. Pacholska-Górecka Ewa
10. Piernicka Joanna
11. Gratunik Zenon
12. Wardecki Marian
13. Wojciechowski Ryszard'
14. Dreczkowska Danuta

Burmistrz

Michał Pyrzyk